

Sử dụng hộp đầu nối V4

GỌI CẤP CỨU/ KHẨN CẤP

- Nhấn & giữ nút **Khẩn cấp** trong 5s = đèn sáng màu đỏ, còi phát báo động.
- Đèn và còi bị tắt = điện **Khẩn cấp** đang được gửi đến cơ quan TKCN



KHÔNG NGẮT ĐƯỢC CÒI BÁO ĐỘNG

= còi báo động kêu bip nhanh liên tục


HƯỚNG KHẮC PHỤC

bấm và giữ nút **TẮT CẢNH BÁO** 3 giây



ĐÈN NGUỒN KHÔNG SÁNG

= mất nguồn điện chính



HƯỚNG KHẮC PHỤC

Kiểm tra nguồn cung cấp, đấu đúng cực, + -



đèn nguồn sáng màu đỏ → OK

ĐÈN KẾT NỐI SÁNG LIÊN TỤC

= chưa kết nối Bluetooth với màn hình hiển thị trên tàu



HƯỚNG KHẮC PHỤC

Khởi động lại màn hình hiển thị trên tàu, kết nối lại bluetooth



đèn kết nối nhấp nháy màu xanh → OK

Sử dụng màn hình

1. Biểu tượng thông tin thiết bị



Chưa kết nối bluetooth

Đã kết nối bluetooth

2. Biểu tượng tín hiệu vệ tinh



Chưa thu được tín hiệu vệ tinh

Đã thu được tín hiệu vệ tinh

3. Biểu tượng tín hiệu định vị GPS



Chưa thu được tín hiệu GPS

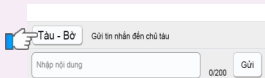
Đã thu được tín hiệu GPS

Gửi thông tin liên lạc về bờ

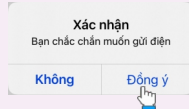
B1. Chọn Tin nhắn



B2. Chọn "Tàu - Bờ". Nhập nội dung rồi nhấn nút Gửi



B3. Chọn Đồng ý

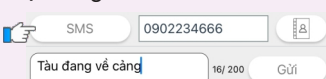


Gửi tin nhắn về máy điện thoại di động trên bờ

B1. Chọn Tin nhắn



B2. Chọn SMS. Nhập số điện thoại và nội dung rồi nhấn nút Gửi



B3. Chọn Đồng ý



Lưu ý: Tàu luôn duy trì nguồn điện cho thiết bị Giám sát tàu cá để tránh bị xử phạt do mất tín hiệu

Hotline: 0978.000247 * 0225.3660188